

LEGENDA



Perimetrazione ed identificazione U.M.I.



Possibili lotti o fasi distinte di attuazione degli interventi all'interno della U.M.I.



Perimetrazione ed identificazione U.M.I. subordinate all'approvazione del Piano Della Ricostruzione

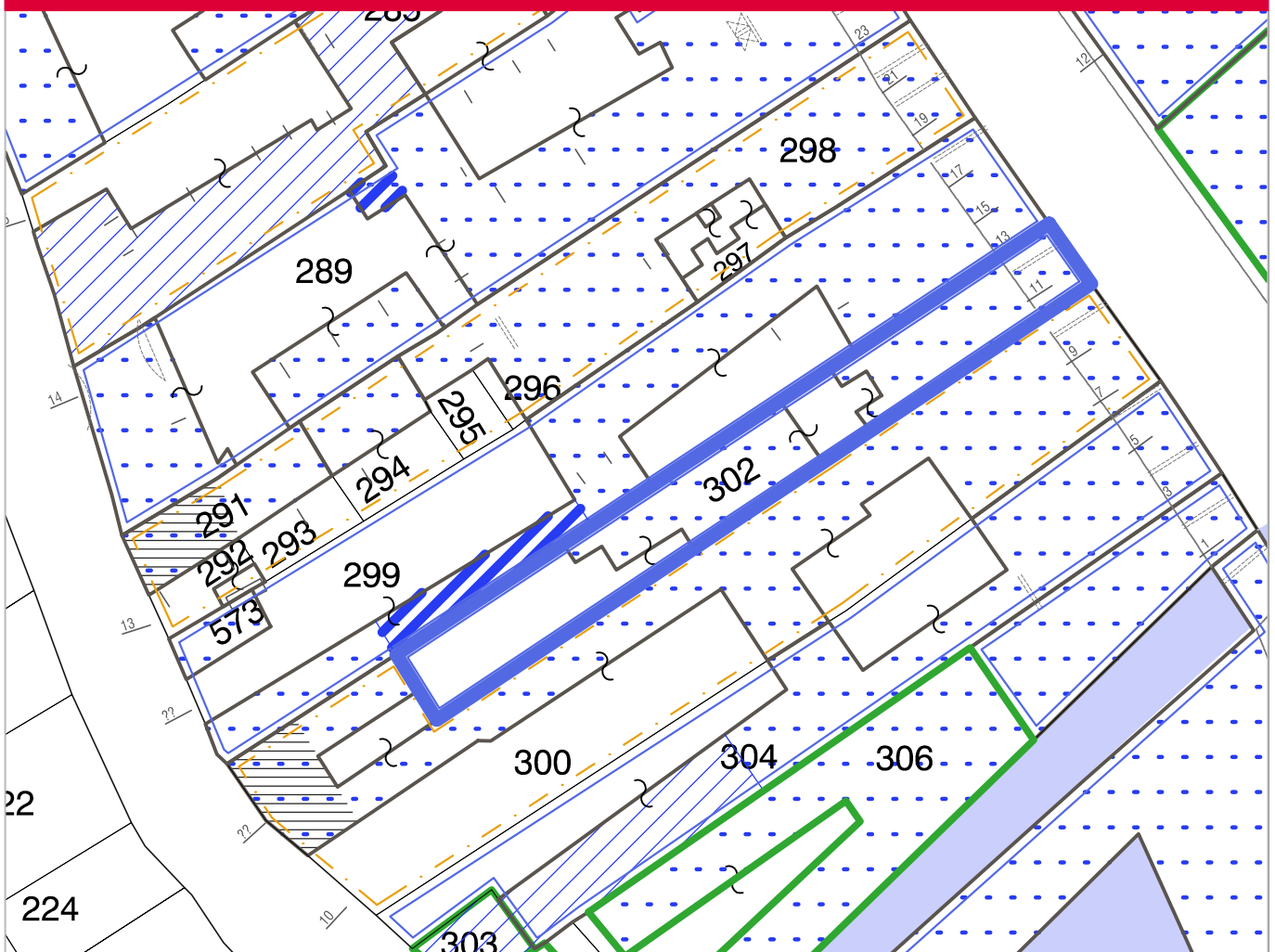
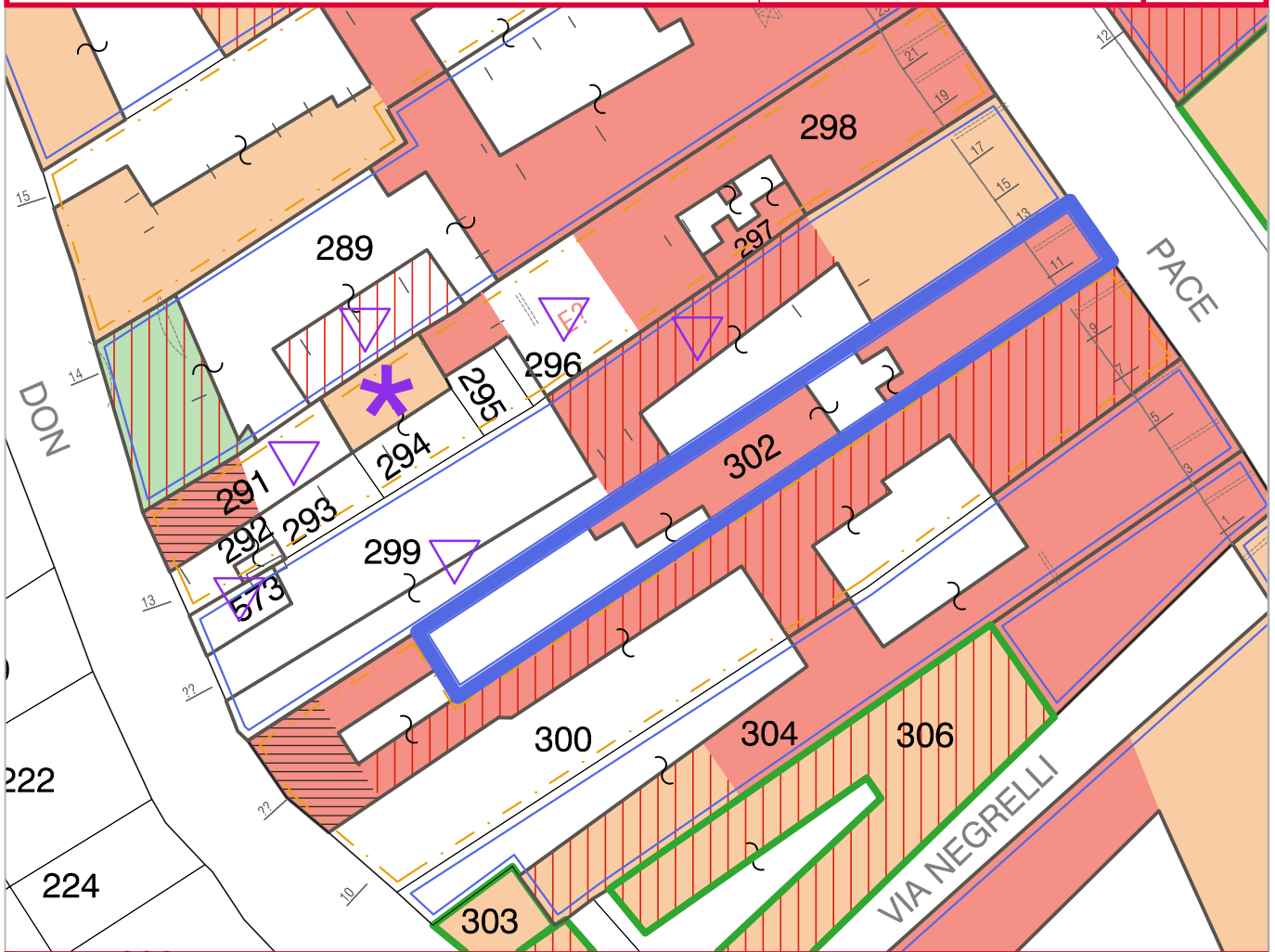


Elementi già oggetto di MUDE o intervento non inseriti all'interno di U.M.I.












Fabbricati crollati o demoliti

La posizione dei numeri civici è indicativa.









LEGENDA

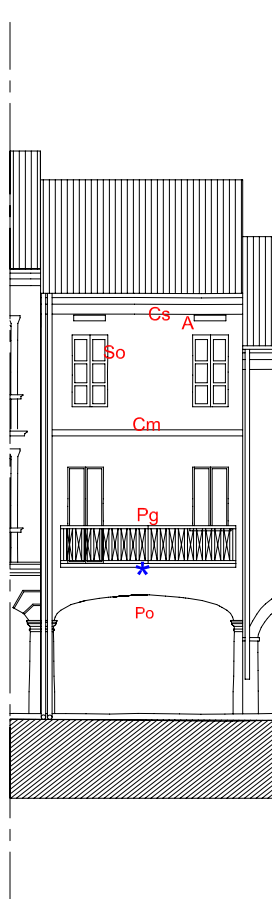
ESITO AGIBILITA' (secondo schedatura AeDES)

-  **A** - Edificio AGIBILE
-  **B** - Edificio TEMPORANEAMENTE INAGIBILE (tutto o parte) ma AGIBILE con provvedimenti di pronto intervento
-  **C** - Edificio PARZIALMENTE INAGIBILE
-  **D** - Edificio TEMPORANEAMENTE INAGIBILE da rivedere con approfondimento
-  **E** - Edificio INAGIBILE
-  **F** - Edificio INAGIBILE per rischio esterno
-  Edificio del centro storico non oggetto di schedatura AeDES
-  Edificio oggetto di più schede AeDES
-  Elemento privo di schede AeDES o con scheda AeDES ambigua per il quale è necessario un approfondimento della documentazione

CATEGORIE D'INTERVENTO NEL CENTRO STORICO (secondo PSC)

-  **RS** - Restauro scientifico
-  **RRC** - Restauro e Risanamento Conservativo
-  **RE/C** - Ristrutturazione Edilizia/Conservativa
-  **RU** - Ristrutturazione Urbanistica
-  **D** - Demolizione
-  **RSA** - Recupero e risanamento aree libere

prospetto via Della Pace



ELEMENTO ARCHITETTONICO	CODICE ELEM.	DESCRIZIONE ELEMENTO	NOTE
CAMINI			
CORNICI			
Sommitale	Cs	- Cornice sommitale modanata.	
Marcapiano	Cm	- Cornice marcapiano modanata.	
Finestra			
Porta Finestra			
Portone			
APERTURE DI AREAZIONE	A	Apertura di areazione con serramento arretrato interno	
SERRAMENTI			
Oscurante	So	Serramento oscurante in legno con alette orientabili	
Porta			
Portone			
Vetrina			
Autorimessa			
POGGIOLO	Pg	Parapetto metallico di poggiolo a sbalzo con mensole	
INTONACO	In	Intonaco tinteggiato	
PORTICO	Po	- Arco intonacato dipinto - Colonne intonacate con capitello tipo dorico	
ALTRO			
ELEMENTO INCONGRUO	*		




prospetto viale Lungo Secchia



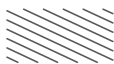









FRONTE NON LEGGIBILE

ELEMENTO ARCHITETTONICO	CODICE ELEM.	DESCRIZIONE ELEMENTO	NOTE
CAMINI			
CORNICI			
Sommitale			
Marcapiano			
Finestra			
Porta Finestra			
Portone			
APERTURE DI AREAZIONE			
SERRAMENTI			
Oscurante			
Porta			
Portone			
Vetrina			
Autorimessa			
POGGIOLO			
INTONACO			
PORTICO			
ALTRO			
ELEMENTO INCONGRUO	*		



ORGANIZZAZIONE DEGLI SPAZI:

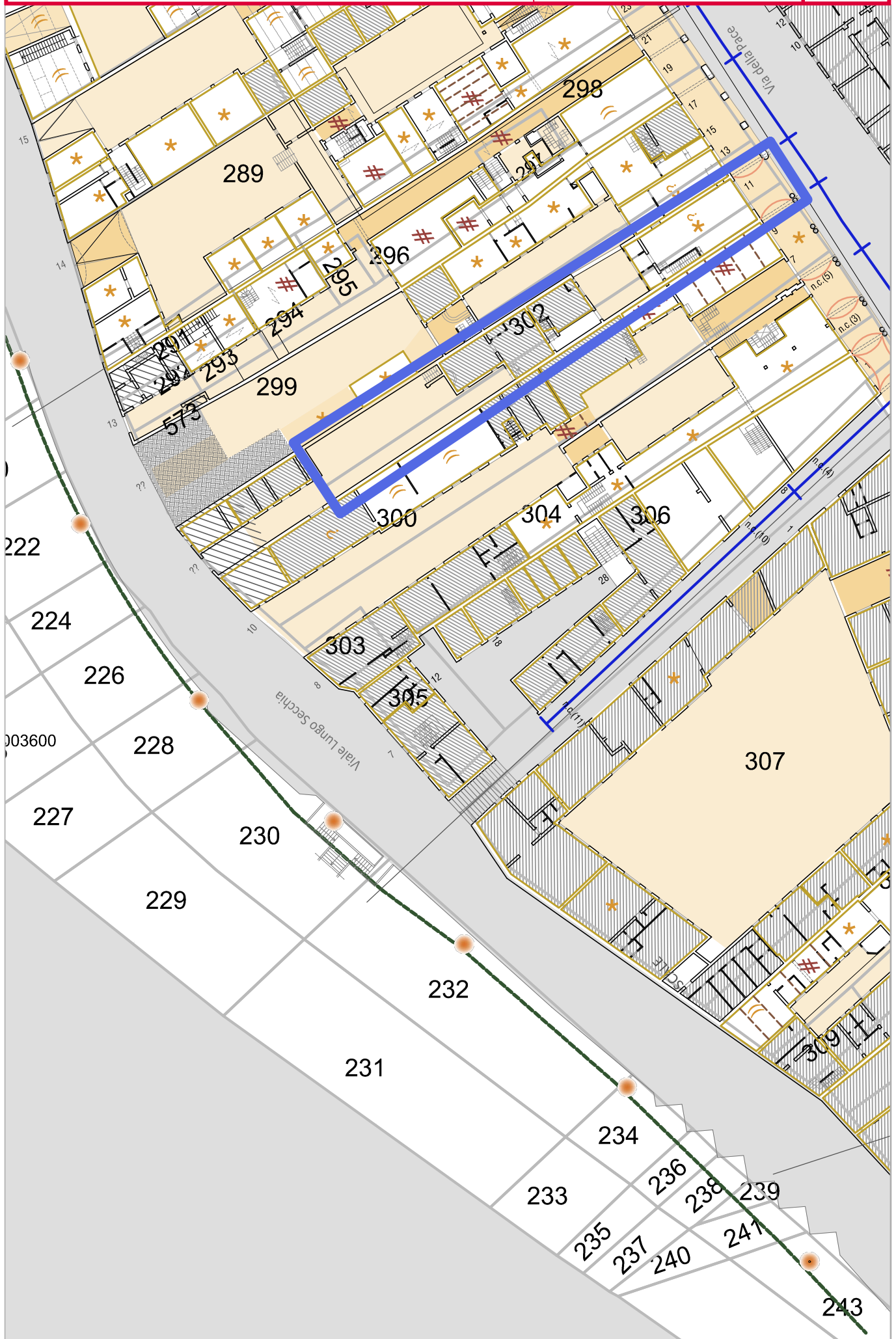
-  Spazi scoperti interni all'aggregato (corti)
-  Spazi riparati aperti su un lato (portici)
-  Spazi interni di collegamento (androni)

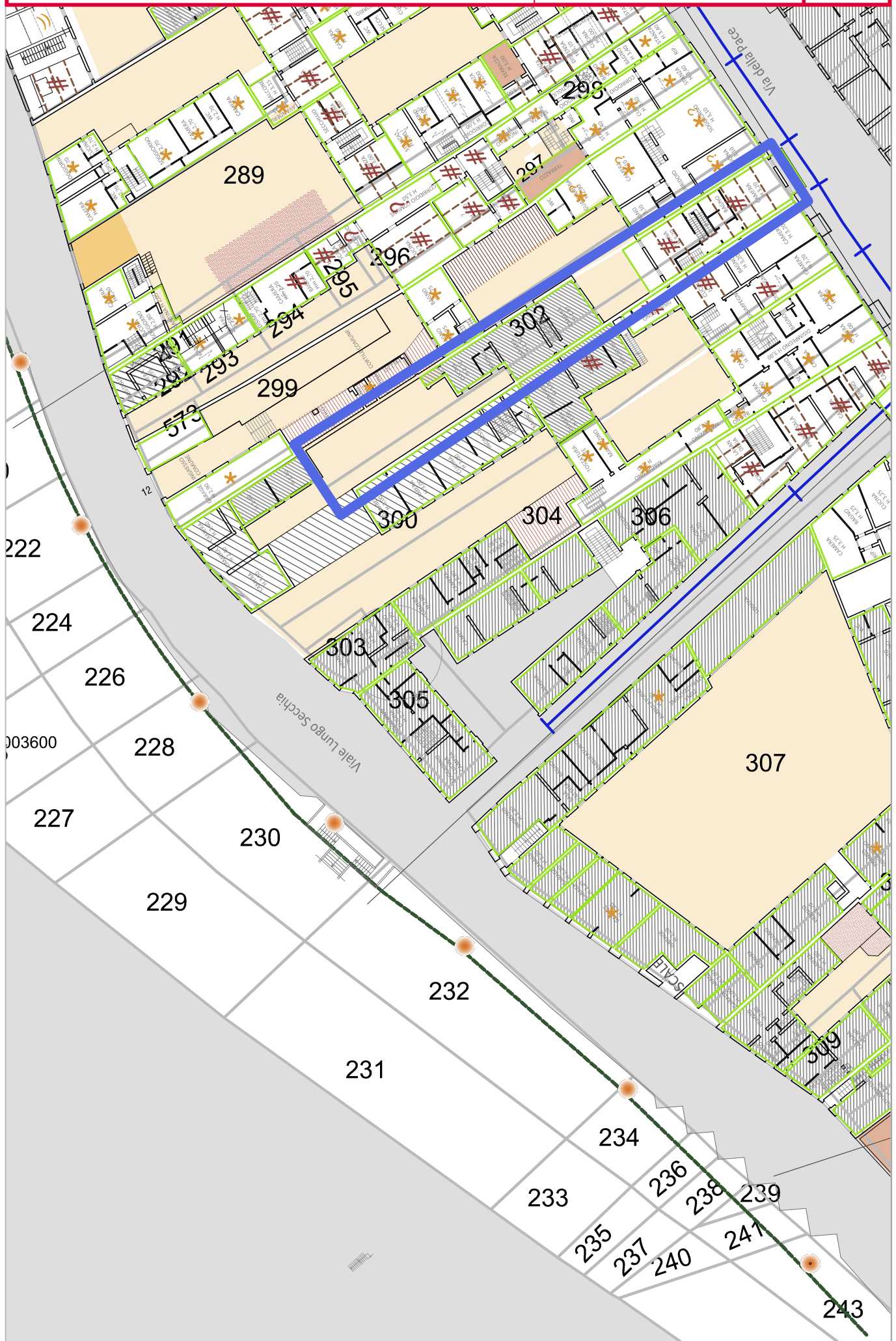
RILIEVO:

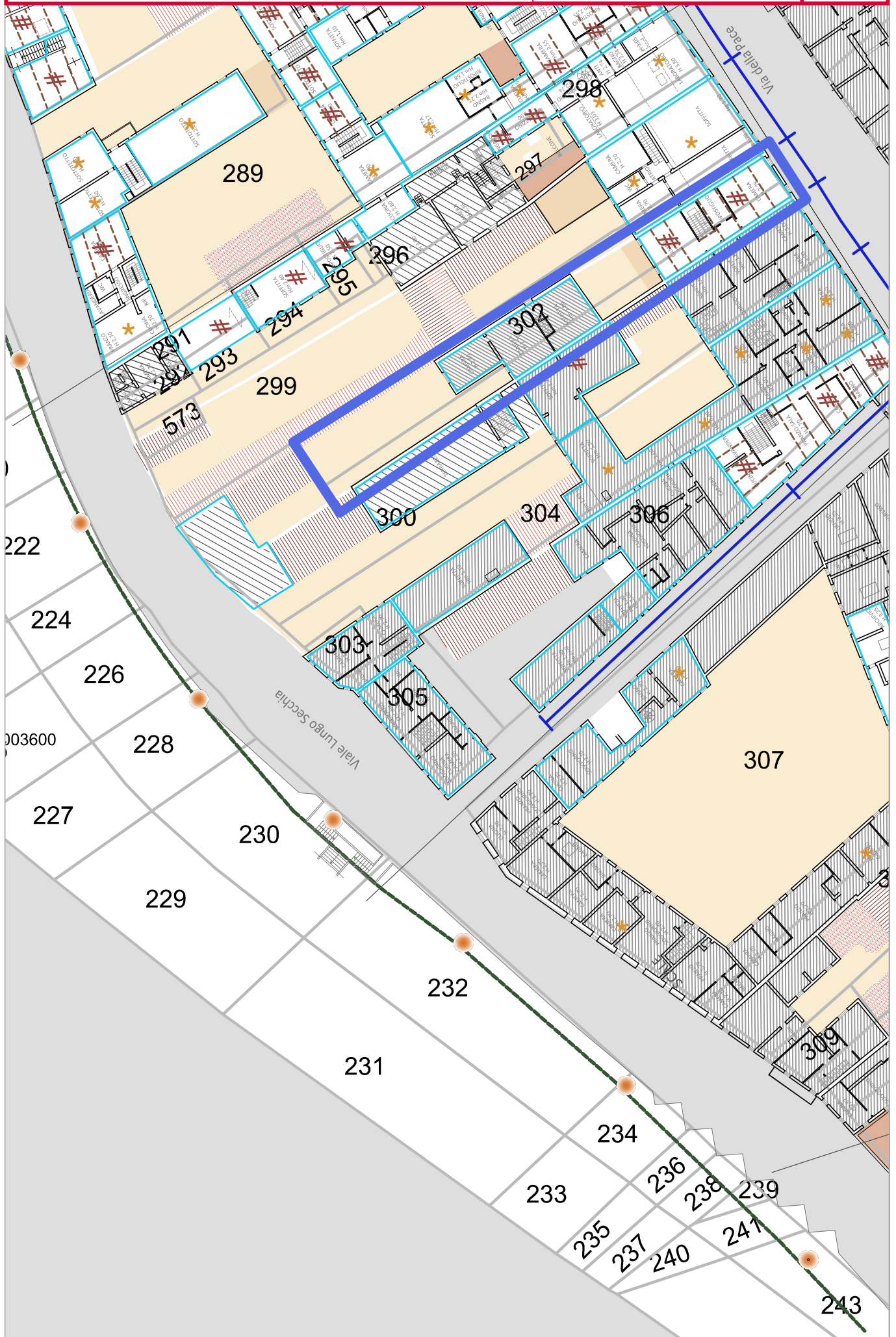
-  Unita' crollata/demolita
-  Unita' non visitata
-  Solaio soprastante in legno
-  Travi rompitratta soprastanti
-  Solaio soprastante in laterocemento
-  Solaio soprastante in voltine con mattoni in foglio
-  Unita' immobiliari al piano terra
-  Unita' immobiliari al piano primo
-  Unita' immobiliari al piano secondo
-  Unita' immobiliari al piano terzo

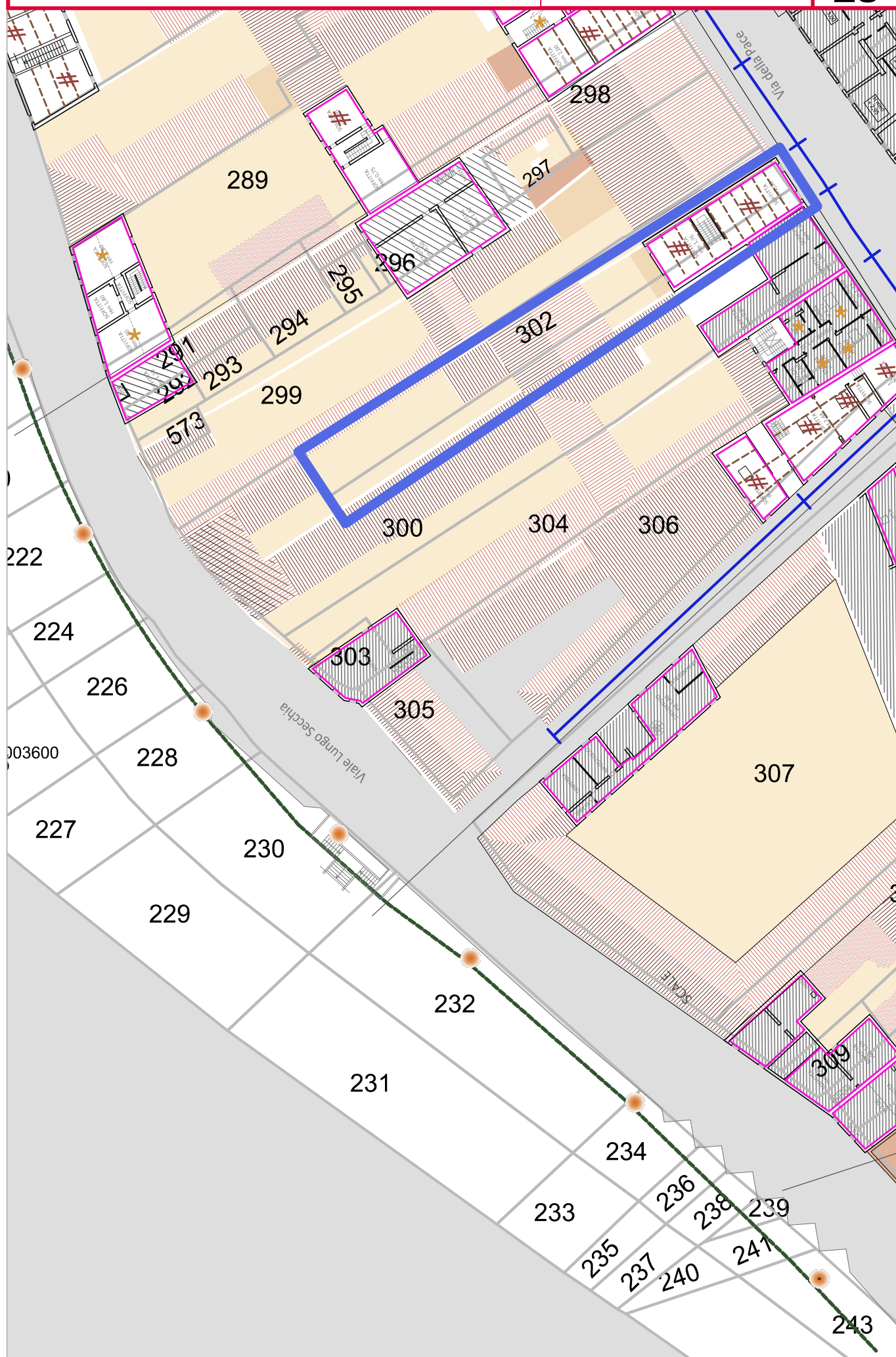
ANALISI:

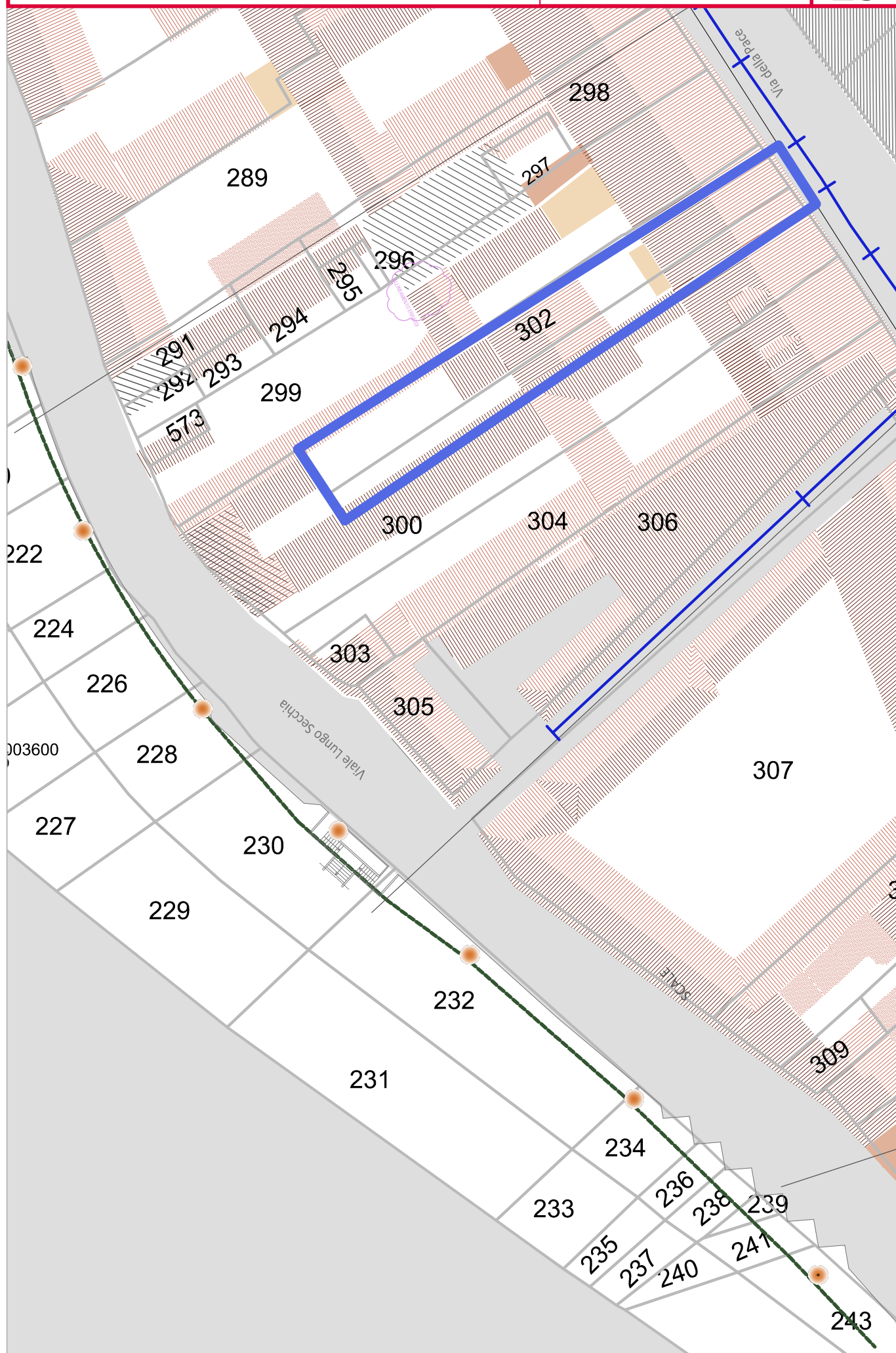
-  Scansione delle facciate
-  Particelle catastali









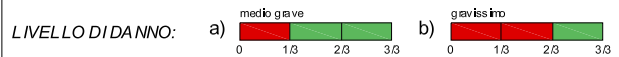




PARTICELLA 299

STRUTTURE VERTICALI

TIPOLOGIA:
 a) a tessitura regolare e di buona qualità; specificata l'assenza di plastrisolati
 b) a tessitura regolare e di buona qualità; specificata l'assenza di plastrisolati



ORIZZONTAMENTI

TIPOLOGIA:
 a) travi con soletta rigida
 b) travi con soletta rigida

LIVELLO DI DANNO: a) nullo b) nullo

COPERTURA

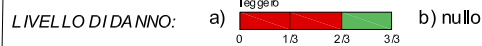
TIPOLOGIA:
 a) non spingente pesante
 b) non spingente pesante

LIVELLO DI DANNO: a) nullo b) nullo

SCALE

LIVELLO DI DANNO: a) nullo b) nullo

TAMPONAMENTI E TRAMEZZI



PARTICELLA 573

STRUTTURE VERTICALI

TIPOLOGIA: nessuna indicazione

LIVELLO DI DANNO: nessuna indicazione

ORIZZONTAMENTI

TIPOLOGIA: nessuna indicazione

LIVELLO DI DANNO: nessuna indicazione

COPERTURA

TIPOLOGIA: nessuna indicazione

LIVELLO DI DANNO: nessuna indicazione

SCALE

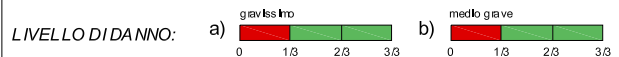
LIVELLO DI DANNO: nessuna indicazione

LIVELLO DI DANNO: nessuna indicazione

PARTICELLA 302

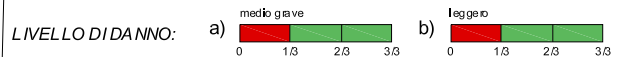
STRUTTURE VERTICALI

TIPOLOGIA:
 a) a tessitura regolare e di buona qualità; specificata l'assenza di plastrisolati
 b) a tessitura regolare e di buona qualità; specificata l'assenza di plastrisolati



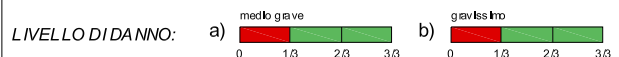
ORIZZONTAMENTI

TIPOLOGIA:
 a) travi con soletta rigida, travi con soletta deformabile
 b) travi con soletta rigida

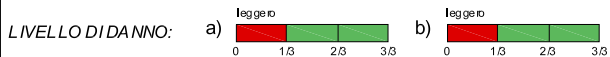


COPERTURA

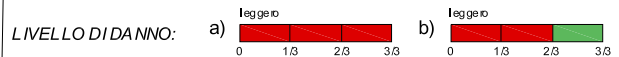
TIPOLOGIA:
 a) non spingente leggera
 b) non spingente pesante



SCALE



TAMPONAMENTI E TRAMEZZI





DSC_0016.JPG



DSC_0018.JPG



DSC_2230.JPG



DSC_2217.JPG



DSC_6498.JPG



DSC_6499.JPG



PC279354.JPG



PC279359.JPG



PC279365.JPG



PC279369.JPG